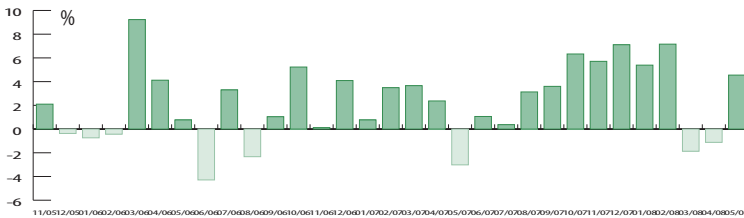


Strategiebeschreibung

Die Beteiligung am Golden Hedge EUR ist ein Investment für anspruchsvolle Investoren, die überdurchschnittliche und stabile Absolute Returns anstreben. Der Golden Hedge EUR wird anhand modernster quantitativer Veranlagungsstrategien verwaltet und weist eine geringe Korrelation zu der Entwicklung an den Aktien- und Rentenmärkten auf. Der Golden Hedge EUR investiert in drei unterschiedliche Hedgefonds-Strategien und strebt dabei die Optimierung der Gesamttrendite der Anleger an. Das Fondsvolumen ist nach oben hin limitiert, sodass bei der Umsetzung der Investmentstrategien schnell und flexibel agiert werden kann. Der Fokus liegt auf der Erzielung von Absoluten Erträgen - also stetigen und positiven Erträgen bei steigenden und fallenden Märkten. Das Renditeziel p.a. beträgt ca. 20%-25%.

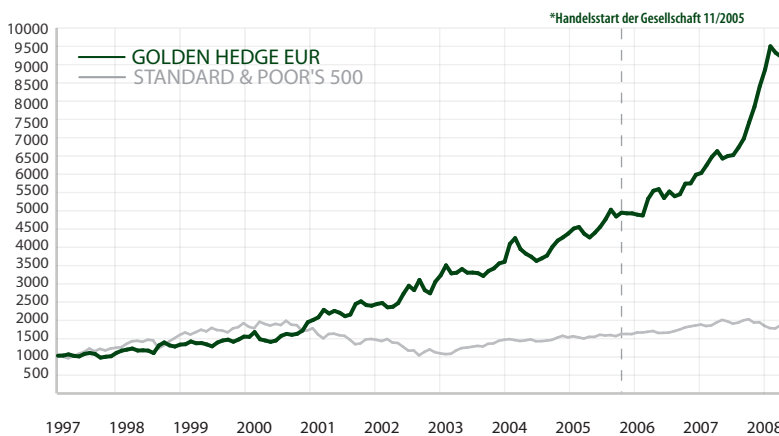
Gewinn-/Verlust-Diagramm der monatlichen Erträge



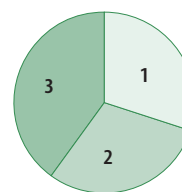
Warum Golden Hedge EUR?

- Primärer Fokus auf neuartige Nischenstrategien bspw. Index Arbitrage, Futures Arbitrage (beide "market neutral")
- Maximale Flexibilität aufgrund des rel. geringen Fondsvolumens
- Innovative Hedgefonds-Strategien, deshalb praktisch keine Korrelation zu anderen Assetklassen - traditionelle u. alternative
- Geringe Volatilität der Erträge
- Monatlich zeichen- u. kündbar / Wöchentliche NAV updates
- Keine Mindesthaltedauer - Kündigung jederzeit möglich

Ertragsentwicklung* Handelsstart: 11/2005 - davor hypothetische Performance



Portfoliostruktur (dynamische Allokation)



- 1 Futures Trendfollowing/Arbitrage 40%
- 2 Long/Short Equity 30%
- 3 Event Driven / Index Arbitrage 30%

Übersicht der gehandelten Märkte

- Energieprodukte
- Metalle
- Fremdwährungen (G8)
- Zinsprodukte
- Aktien (U.S. Small Cap, Mid Cap)
- Agrarmärkte
- Indizes
- Fleischmärkte

Ertragskennzahlen

Annualisierter Ertrag	30,21%	Positive Monate	74,2%	Bester Monat	+9,23%
Volatilität (Std. Abw.)	11,34%	Negative Monate	25,8%	Schlechtester Monat	-4,29%
Sharpe-Ratio (5% RFR)	1,98	12-Monatsertrag	49,49%	Durchschnittl. Monat	+2,28%
Korrelation mit MSCI World Index	-0,04	18-Monatsertrag	66,99%	Ertrag seit Handelsstart	+97,79%

Monatliche Erträge Handelsstart: 11/2005 - davor hypothetische Performance

	1999	2000	2001	2002	2003	2004	2005	2006	2007	2008
Jan	+0,68%	-0,44%	+3,02%	+1,93%	+5,53%	+1,14%	+2,43%	-0,74%	+0,77%	+5,39%
Feb	+5,44%	+8,14%	+3,50%	+1,10%	+8,27%	+13,37%	+3,03%	-0,43%	+3,49%	+7,16%
Mar	-3,33%	-11,31%	+9,53%	-4,73%	-6,19%	+3,86%	+0,95%	+9,23%	+3,66%	-1,87%
Apr	+0,43%	-2,24%	-4,27%	+0,68%	+0,58%	-7,01%	-4,06%	+4,12%	+2,37%	-1,12%
Mai	-2,69%	-2,42%	+3,19%	+4,13%	+2,98%	-3,10%	-2,24%	+0,77%	-3,02%	+4,55%
Jun	-3,73%	+2,44%	-2,24%	+10,18%	-2,90%	-2,09%	+2,99%	-4,29%	+1,06%	
Jul	+7,73%	+8,55%	-4,14%	+7,79%	+0,10%	-3,08%	+3,62%	+3,30%	+0,37%	
Aug	+3,86%	+3,27%	+2,08%	-4,03%	-0,47%	+1,89%	+4,47%	-2,33%	+3,13%	
Sep	+1,52%	-1,49%	+13,10%	+9,71%	-2,27%	+2,08%	+5,44%	+1,04%	+3,60%	
Okt	-3,74%	+1,64%	+2,86%	-8,89%	+4,19%	+6,23%	-3,09%	+5,23%	+6,33%	
Nov	+4,22%	+5,16%	-4,03%	-2,99%	+2,05%	+4,16%	+2,10%	+0,12%	+5,71%	
Dez	+5,11%	+13,02%	-0,67%	+11,49%	+3,95%	+2,11%	-0,37%	+4,09%	+7,11%	
p.a.	+15,66%	+24,47%	+22,39%	+26,84%	+16,00%	+19,67%	+15,16%	+21,20%	+40,02%	+14,57%

Beteiligungsparameter

Emittentin	Golden Hedge Alternative Investments GmbH	Minimum Investment	EUR 50.000
Rechtsform der Beteiligung	obligat. Genusssrecht gem. § 174 Abs. 3 AktG	Strategie	Multi Style Hedge Fund
Agio	max. 5%	Geographische Diversifikation	USA, Europa
Managementgebühr	1,80% p.a.	Besteuerung	KEST-pflichtig
Erfolgshonorar	20% High Water Mark	Währung	in EURO
Verwaltungsgebühr	0,20% p.a.	Beteiligung / Kündigung	monthly

WARNUNG: Es kann nicht garantiert werden, dass die angeführten Anlageziele der Gesellschaft erreicht werden, daher sollten sich potenzielle Investoren über die Risiken einer Hedgefonds-Veranlagung bewusst sein. Bei den vom Investment Manager getätigten Veranlagungen kann es zu erheblichen Verlusten, im ungünstigsten Fall zum Totalverlust kommen. Der Investment Manager ist zwar bemüht diese Risiken zu minimieren, jedoch sollte eine Veranlagung in die Genussrechte der Golden Hedge Alternative Investments GmbH primär zur Portfolioeimbildung dienen. In der Vergangenheit erzielte Erträge und insbesondere simulierte Investmenterträge lassen keinen Rückschluss auf die zukünftige Ertragsentwicklung zu. Insbesondere können ungeachtet der bisherigen Performance Kursverluste von -15% regelmäßig auftreten. Interessierte Investoren sollten in jedem Fall vor einer etwaigen Beteiligung an der Gesellschaft ihren Vermögensberater, Bankberater, Steuerberater, Rechtsberater oder andere fachkundige Personen konsultieren. Die dargestellten Erträge verstehen sich nach Abzug sämtlicher Gebühren und vor Abzug der KEST.